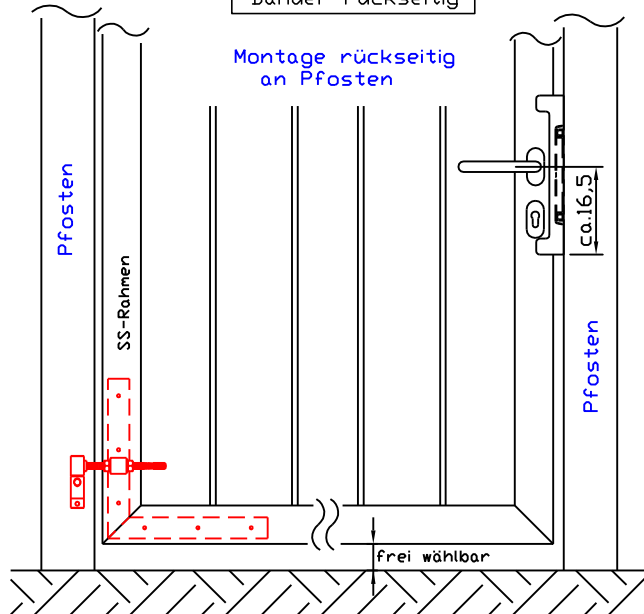


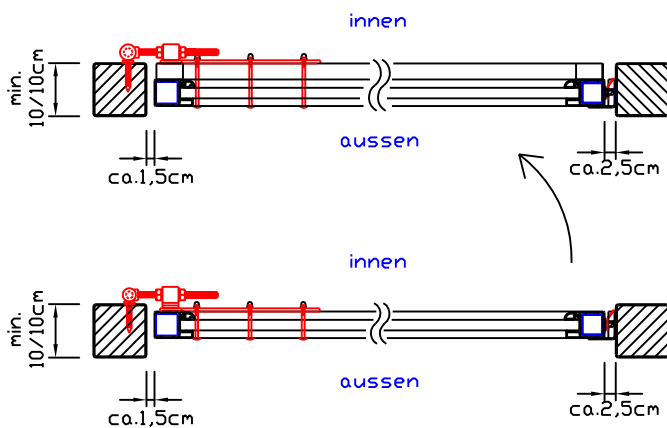
Montageanleitung Sichtschutztore

STANDARD Türen nach innen öffnend

Ansicht von aussen
Bänder rückseitig



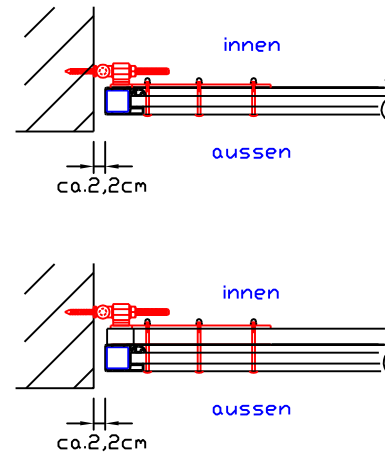
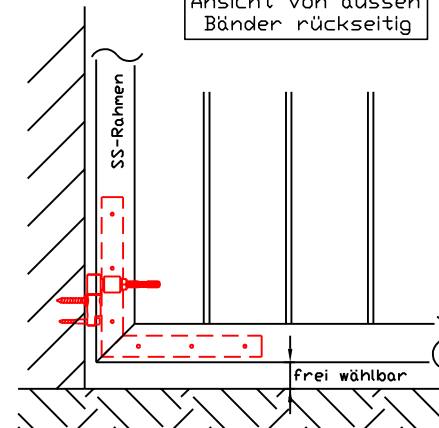
Montage rückseitig
an Pfosten



Hinweis:
Winkelbänder sind bereits auf Sichtschutzelement vormontiert!
Kloben in Bezug auf gewünschte Bodenluft positionieren;
Bohrung für Tragbolzen vorbohren!
Bohrung für Drehsicherung vorbohren!
Schließblech id. Höhe + Tiefe positionieren und befestigen
Bodenluft frei wählbar! (i.d. Regel 5cm)
Achtung: bei Toren mit Auflaufbock Höhe dementsprechend anpassen!

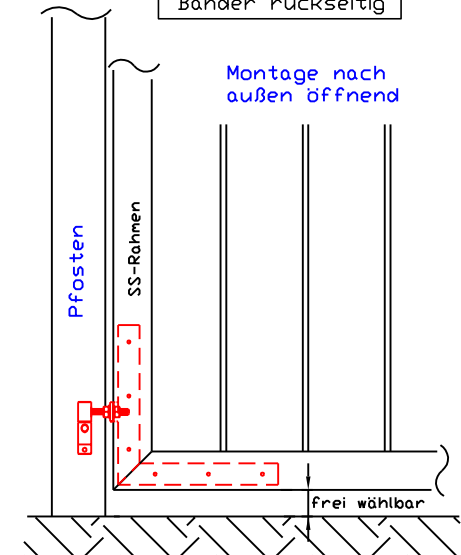
Montage am Mauerwerk

Ansicht von aussen
Bänder rückseitig



Tore nach aussen öffnend

Ansicht von aussen
Bänder rückseitig



Montage nach aussen
außen öffnend

